
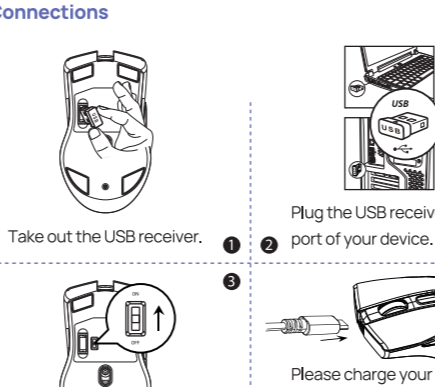
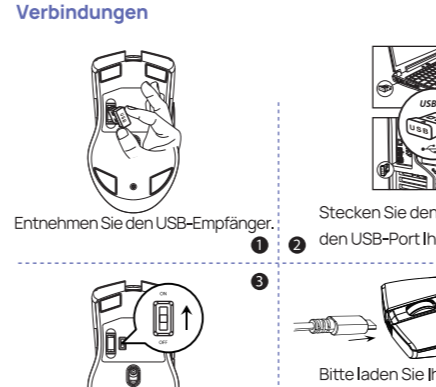
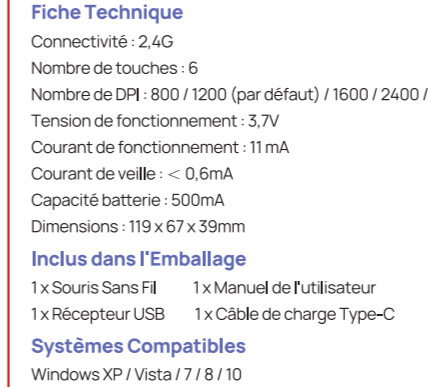
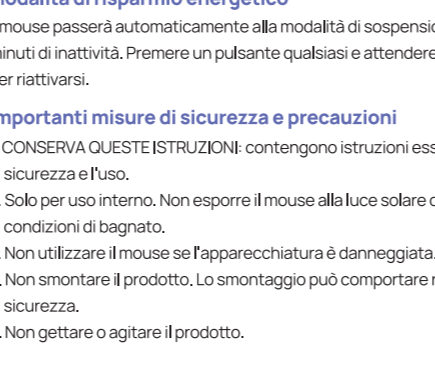
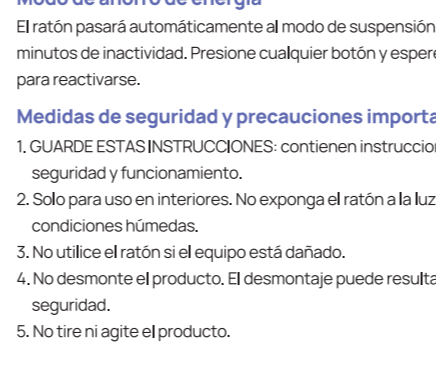
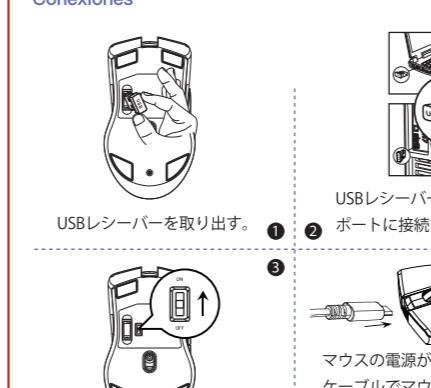


<p>Wireless Mouse</p>  <p>Line Manual View Manual View Manual View Manual View Manual</p>	<p>Specifications Model Number: 2.4G Number of Buttons: 6 DPI: 800 / 1000 (Default) / 1600 / 2400 / 3600 (Adjustable) Working Voltage: 1.5V Working Current: 15mA Battery Capacity: 50mAh Dimensions: 105x65x35mm</p> <p>Package Includes 1 x User Manual 1 x Receiver Dongle 1 x USB Dongle Cable</p> <p>Compatible Systems Windows XP / Vista / 7 / 8 / 10 Mac OS X 10.4 and later Linux Ubuntu 10.04 LTS and later Android 4.0 and later</p> <p>Product Overview 1 Left Button 2 Right Buttons 3 Scroll Wheel (DPI Adjustable) (Click-Release) 4 Forward Button (DPI Adjustable) 5 Backward Button (DPI Adjustable) 6 Power Button (LED Indicator)</p>	<p>Connections</p>  <p>Notes: Please ensure the mouse is fully charged before using. The mouse will not work if the battery is low. The mouse will not work if the receiver dongle is not connected properly. The mouse will not work if the USB port is not working properly.</p>	<p>Power Saving Mode The mouse will automatically go to sleep mode after 5 minutes of inactivity. Press the power button to wake up the mouse.</p> <p>Important Safety and Precautions 1. Do not use the mouse in wet or damp conditions. 2. Do not use the mouse if the mouse is not fully charged or if the battery is low. 3. Do not use the mouse if the mouse is not fully charged or if the battery is low. 4. Do not use the mouse if the mouse is not fully charged or if the battery is low.</p>	<p>Specifications Model Number: 2.4G Number of Buttons: 6 DPI: 800 / 1000 (Default) / 1600 / 2400 / 3600 (Adjustable) Working Voltage: 1.5V Working Current: 15mA Battery Capacity: 50mAh Dimensions: 105x65x35mm</p> <p>Package Includes 1 x User Manual 1 x Receiver Dongle 1 x USB Dongle Cable</p> <p>Compatible Systems Windows XP / Vista / 7 / 8 / 10 Mac OS X 10.4 and later Linux Ubuntu 10.04 LTS and later Android 4.0 and later</p>	<p>Verbindingen</p>  <p>Letting the Mouse Sleep The mouse will automatically go to sleep mode after 5 minutes of inactivity. Press the power button to wake up the mouse.</p>	<p>Power Saving Mode The mouse will automatically go to sleep mode after 5 minutes of inactivity. Press the power button to wake up the mouse.</p> <p>Important Safety and Precautions 1. Do not use the mouse in wet or damp conditions. 2. Do not use the mouse if the mouse is not fully charged or if the battery is low. 3. Do not use the mouse if the mouse is not fully charged or if the battery is low. 4. Do not use the mouse if the mouse is not fully charged or if the battery is low.</p>	<p>Connections</p>  <p>Notes: Please ensure the mouse is fully charged before using. The mouse will not work if the battery is low. The mouse will not work if the receiver dongle is not connected properly. The mouse will not work if the USB port is not working properly.</p>	<p>Power Saving Mode The mouse will automatically go to sleep mode after 5 minutes of inactivity. Press the power button to wake up the mouse.</p> <p>Important Safety and Precautions 1. Do not use the mouse in wet or damp conditions. 2. Do not use the mouse if the mouse is not fully charged or if the battery is low. 3. Do not use the mouse if the mouse is not fully charged or if the battery is low. 4. Do not use the mouse if the mouse is not fully charged or if the battery is low.</p>
<p>Specifiche Modello: 2.4G Numero pulsanti: 6 DPI: 800 / 1000 (Predefinito) / 1600 / 2400 / 3600 (Regolabile) Tensione di alimentazione: 1.5V Corrente di lavoro: 15mA Capacità della batteria: 50mAh Dimensioni: 105x65x35mm</p> <p>Contenuto della confezione 1 x Manuale utente 1 x Ricevitore USB 1 x Cavo di collegamento USB</p> <p>Compatibilità Windows XP / Vista / 7 / 8 / 10 Mac OS X 10.4 e versioni successive Linux Ubuntu 10.04 LTS e versioni successive Android 4.0 e versioni successive</p> <p>Descrizione del prodotto 1 Pulsante sinistro 2 Pulsanti destro 3 Ruota di scorrimento (DPI regolabile) (Click-Release) 4 Pulsante avanti (DPI regolabile) 5 Pulsante indietro (DPI regolabile) 6 Pulsante di accensione (LED indicatore)</p>	<p>Connessioni</p>  <p>Nota: Assicurarsi che il mouse sia completamente carico prima di utilizzarlo. Il mouse non funzionerà se la batteria è scarica. Il mouse non funzionerà se il ricevitore USB non è collegato correttamente. Il mouse non funzionerà se la porta USB non funziona correttamente.</p>	<p>Modalità di risparmio energetico Il mouse passerà automaticamente in modalità di sospensione dopo 5 minuti di inattività. Premere il pulsante di accensione per attivare il mouse.</p> <p>Importanti avvertenze e precauzioni 1. Non utilizzare il mouse in ambienti umidi o umidi. 2. Non utilizzare il mouse se il mouse non è completamente carico o se la batteria è scarica. 3. Non utilizzare il mouse se il mouse non è completamente carico o se la batteria è scarica. 4. Non utilizzare il mouse se il mouse non è completamente carico o se la batteria è scarica.</p>	<p>Características Técnicas Modelo: 2.4G Número de botones: 6 DPI: 800 / 1000 (Predeterminado) / 1600 / 2400 / 3600 (Ajustable) Voltaje de funcionamiento: 1.5V Corriente de trabajo: 15mA Capacidad de la batería: 50mAh Dimensiones: 105x65x35mm</p> <p>Contenido del paquete 1 x Manual de usuario 1 x Recividor USB 1 x Cable de conexión USB</p> <p>Compatibilidad Windows XP / Vista / 7 / 8 / 10 Mac OS X 10.4 y posteriores Linux Ubuntu 10.04 LTS y posteriores Android 4.0 y posteriores</p>	<p>Conexões</p>  <p>Nota: Certifique-se de que o mouse esteja totalmente carregado antes de usá-lo. O mouse não funcionará se a bateria estiver descarregada. O mouse não funcionará se o receptor USB não estiver conectado corretamente. O mouse não funcionará se a porta USB não estiver funcionando corretamente.</p>	<p>Modo de ahorro de energía El mouse pasará automáticamente a modo de suspensión después de 5 minutos de inactividad. Presione el botón de encendido para activar el mouse.</p> <p>Importantes advertencias y precauciones 1. No utilizar el mouse en ambientes húmedos o húmedos. 2. No utilizar el mouse si el mouse no está completamente cargado o si la batería está descargada. 3. No utilizar el mouse si el mouse no está completamente cargado o si la batería está descargada. 4. No utilizar el mouse si el mouse no está completamente cargado o si la batería está descargada.</p>	<p>接続方法 1. USBポートに受信機を接続します。 2. USBポートに受信機を接続します。 3. USBポートに受信機を接続します。 4. USBポートに受信機を接続します。 5. USBポートに受信機を接続します。</p>	<p>Connexões</p>  <p>Nota: Certifique-se de que o mouse esteja totalmente carregado antes de usá-lo. O mouse não funcionará se a bateria estiver descarregada. O mouse não funcionará se o receptor USB não estiver conectado corretamente. O mouse não funcionará se a porta USB não estiver funcionando corretamente.</p>	<p>接続方法 1. USBポートに受信機を接続します。 2. USBポートに受信機を接続します。 3. USBポートに受信機を接続します。 4. USBポートに受信機を接続します。 5. USBポートに受信機を接続します。</p>